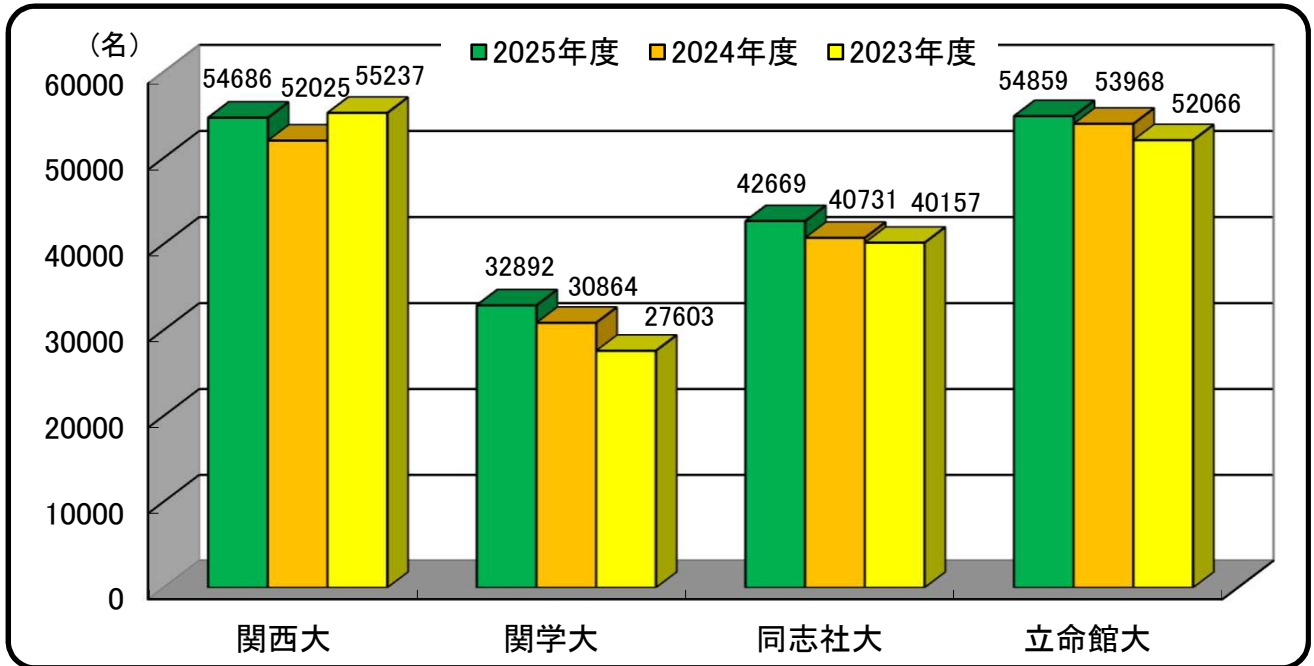
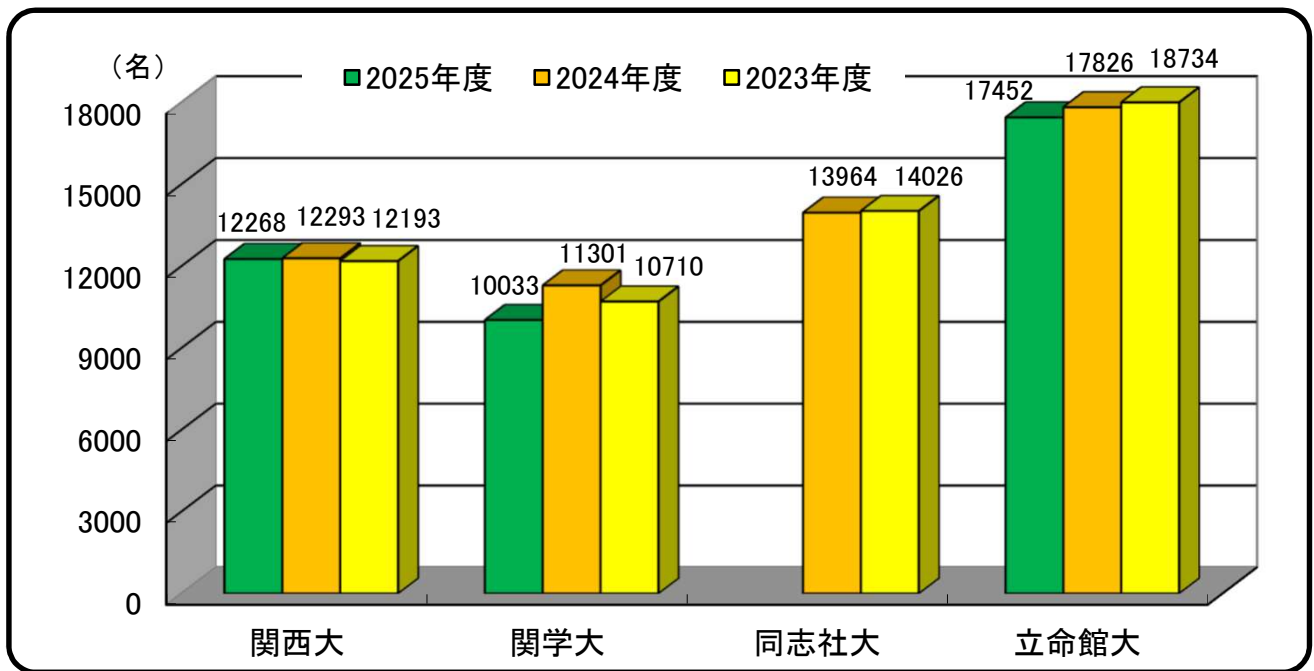


《志願者動向》 【スタンダード入試志願者数比較】



《合格者動向》 【スタンダード入試合格者数比較】



【動向分析】

新課程入試初年度を迎え、その動向が注目されていましたが、人気・難関大学で学部・学科の新増設や新しい入試制度を導入したところで、志願者数の増加が見られたものの、私大全体の動向としては、大きな変化は見られず、安全志向・早期決着の流れを継続した入試であった。その中で、関関同立の志願者数は、4大学とも増加〔関大(+5.1%) 関学(+6.6%) 同志社(+4.8%) 立命館(+1.7%)〕となりました。特に関大を除く3大学は4年連続の志願者増となり、その人気が伺われます。対して、合格者数は、関大と立命館で微減〔関大(-0.2%) 立命館(-2.1%)〕、関学では大きく絞り込まれた(-11.2%)ため、大学全体としては難化傾向をしめす結果となりました。〔同志社：資料作成時未公表〕学部の人気動向としては、情報系を中心とした理系人気は継続しているものの、文系学部・学科では前年の難易度を反映した志願者の動き〔隔年現象〕が目立った入試でもありました。また、コロナをきっかけとした、国際・外語系学部の不人気傾向に復調の兆しは感じられるものの、コロナの影響が完全に拭いきれたかという点、そこまでにはいたっていないのが現状です。

【関西大学(学部別)】

《全学①+②》

	志 願 者			合 格 者			倍 率		
	2025年	2024年	2023年	2025年	2024年	2023年	2025年	2024年	2023年
法	3736	3713	6201	888	919	861	4.2	4.0	7.2
文	6807	5667	6643	1457	1447	1391	4.7	3.9	4.8
経済	5618	5977	6383	1068	1285	1159	5.3	4.7	5.5
商	6074	5292	5608	1146	1295	1271	5.3	4.1	4.4
社会	5645	7227	5709	1211	1179	1277	4.7	6.1	4.5
政策創造	3969	3152	2389	665	622	594	6.0	5.1	4.0
総合情報	2951	2909	3963	619	615	640	4.8	4.7	6.2
外国語	1557	1610	1710	384	343	348	4.1	4.7	4.9
社会安全	2599	2601	2475	462	521	409	5.6	5.0	6.1
人間健康	2441	2589	2634	361	358	422	6.8	7.2	6.2
ビジネスデータ	2014	—	—	476	—	—	4.2	—	—
システム理工	4842	5195	5380	1601	1643	1702	3.0	3.2	3.2
環境都市工	3209	3079	2917	960	884	944	3.3	3.5	3.1
化学生命工	3224	3014	3225	970	1182	1175	3.3	2.5	2.7

【関西学院大学(学部別)】

《全学+個別》

	志 願 者			合 格 者			倍 率		
	2025年	2024年	2023年	2025年	2024年	2023年	2025年	2024年	2023年
神	189	252	119	37	59	48	5.1	4.3	2.5
文	4335	4227	3360	1211	1446	1475	3.6	2.9	2.3
社会	3359	3363	2756	934	901	849	3.6	3.7	3.2
法	3476	2735	2816	901	1264	1098	3.9	2.2	2.6
経済	3460	3452	2983	849	1203	1253	4.1	2.9	2.4
商	3130	2782	2436	897	818	865	3.5	3.4	2.8
人間福祉	1717	1338	1255	534	545	436	3.2	2.5	2.9
国際	912	917	794	170	190	137	5.4	4.8	5.8
総合政策	2345	1995	2396	793	869	905	3.0	2.3	2.6
教育	2285	2301	1479	780	682	801	2.9	3.4	1.8
理	1861	1787	1698	750	876	825	2.5	2.0	2.1
工	2588	2506	2446	981	1076	882	2.6	2.3	2.8
生命環境	2018	1987	1752	788	891	772	2.6	2.2	2.3
建築	1217	1222	1313	408	481	364	3.0	2.5	3.6

【同志社大学(学部別)】

《全学+個別》

	志 願 者			合 格 者			倍 率		
	2025年	2024年	2023年	2025年	2024年	2023年	2025年	2024年	2023年
神	300	284	296		79	84		3.6	3.5
文	4497	3868	3941		1443	1397		2.7	2.8
社会	3443	3343	3612		885	848		3.8	4.3
法	4818	4311	4213		1589	1487		2.7	2.8
経済	6212	5814	5675		1742	1850		3.3	3.1
商	4288	3692	4272		1013	919		3.6	4.6

【同志社大学(学部別)】

《個別+全学》

	志願者			合格者			倍率		
	2025年	2024年	2023年	2025年	2024年	2023年	2025年	2024年	2023年
政策	1908	2557	1597		522	702		4.9	2.3
文化情報	1315	1383	1166		445	437		3.1	2.7
理工	9626	9514	9338		4165	4298		2.3	2.2
生命医科	2171	2100	1991		924	857		2.3	2.3
スポーツ健康	1145	995	935		304	277		3.3	3.4
心理	990	989	1131		283	301		3.5	3.8
グローバルコミュ	776	793	717		224	222		3.5	3.2
グローバル地域	1180	1088	1273		346	347		3.1	3.7

【立命館大学(学部別)】

《全学統+学部個》

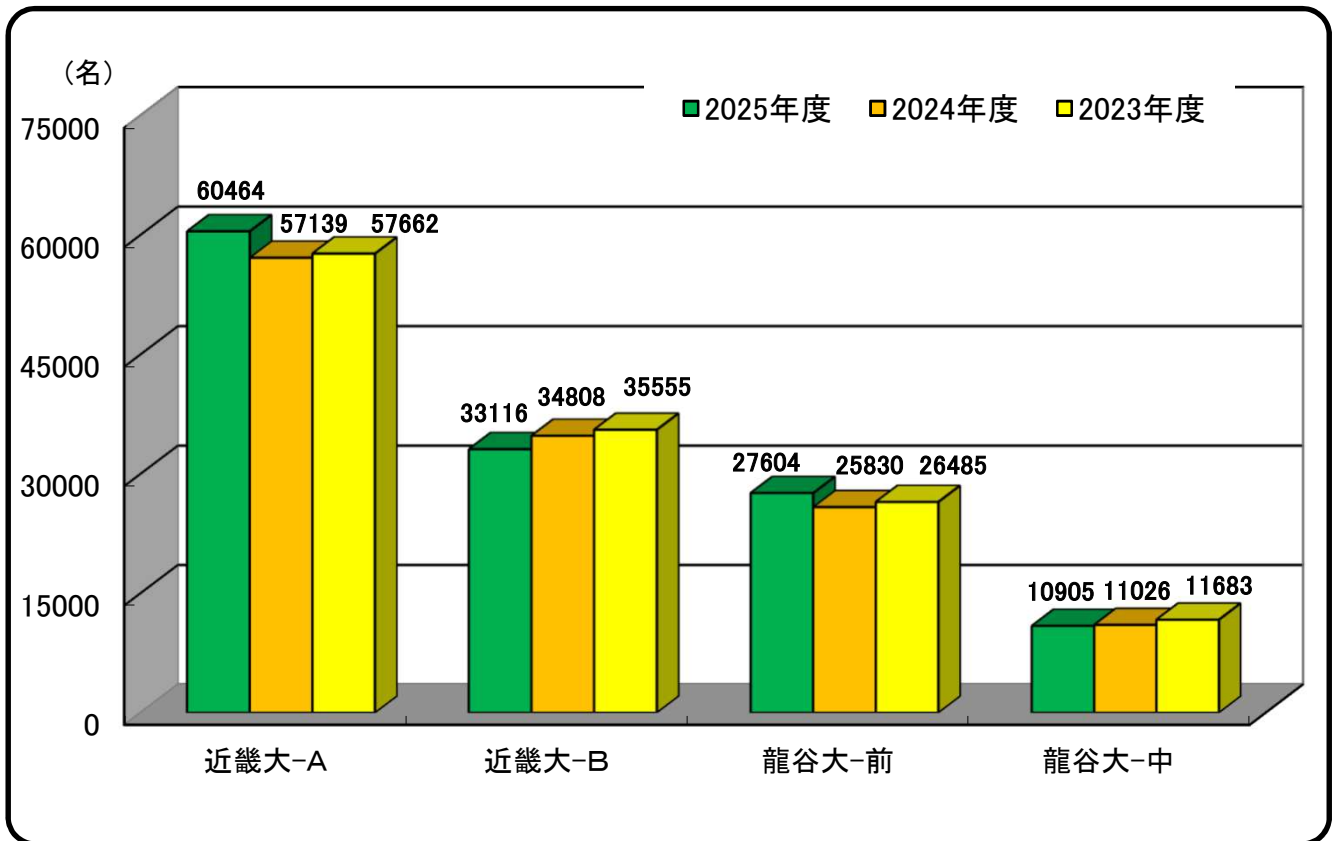
(含薬学方式)

	志願者			合格者			倍率		
	2025年	2024年	2023年	2025年	2024年	2023年	2025年	2024年	2023年
法	3674	3121	3874	1163	1157	1010	3.2	2.7	3.8
産業社会	4824	4472	4200	1031	1427	1585	4.7	3.1	2.6
国際関係	1166	1148	1077	343	402	455	3.4	2.9	2.4
政策科学	2514	2840	1901	673	724	756	3.7	3.9	2.5
文	5440	5275	5024	1836	1853	1808	3.0	2.8	2.8
総合心理	1972	2042	1755	496	537	539	4.0	3.8	3.3
映像	1403	1428	1285	357	438	188	3.9	3.3	6.8
経済	5186	4523	4710	1708	1557	1636	3.0	2.9	2.9
経営	5918	6755	6005	1273	1159	1758	4.6	5.8	3.4
スポーツ健康	1444	1428	1645	408	412	449	3.5	3.5	3.7
理工	10082	10237	10084	4413	4250	4368	2.3	2.4	2.3
情報理工	3540	3692	3161	813	804	934	4.4	4.6	3.4
生命科学	4569	4277	4367	1833	1981	1938	2.5	2.2	2.3
薬	1543	1420	1515	640	680	832	2.4	2.1	1.8
食マネジメント	1584	1310	1463	465	445	478	3.4	2.9	3.1

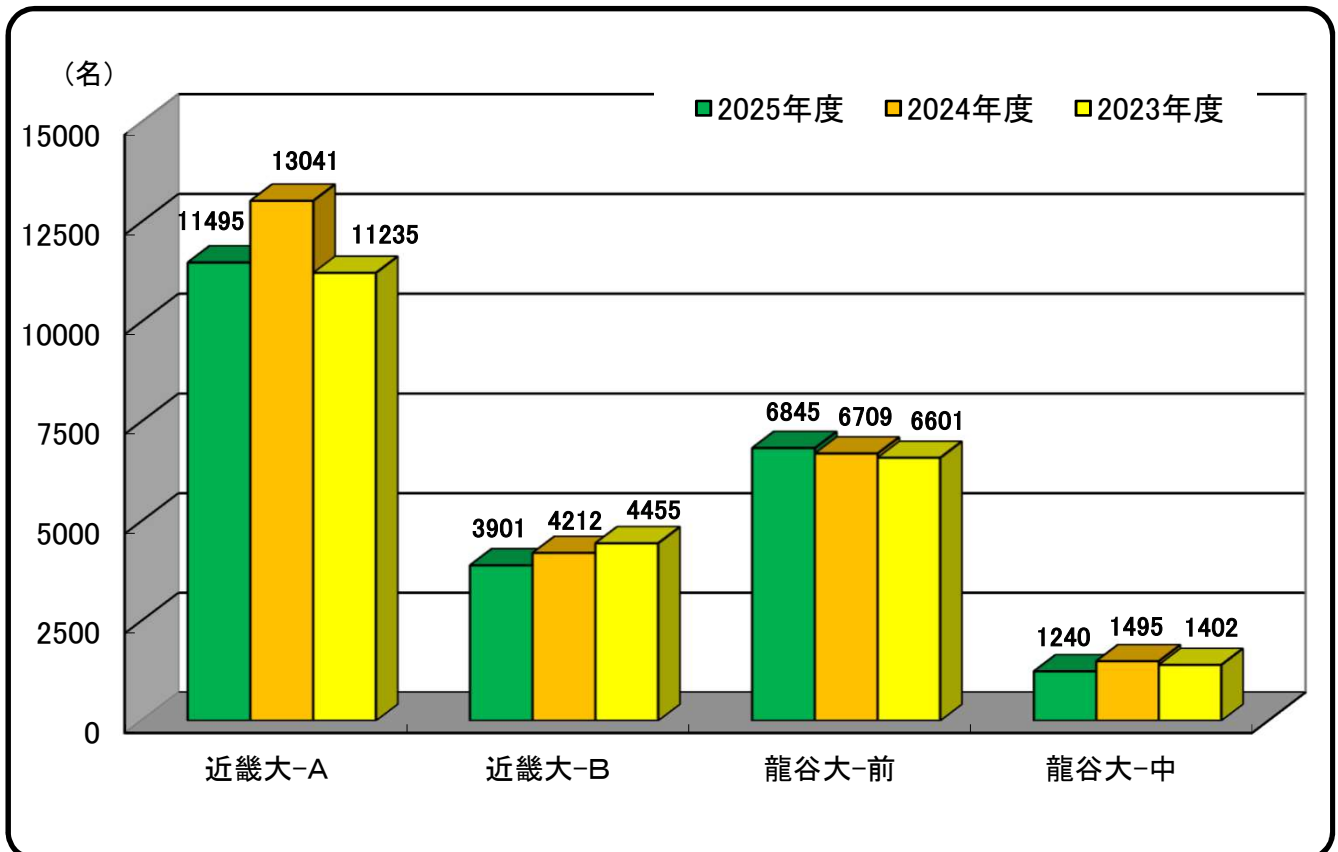
[関西大学補欠合格候補者推移]

	2025年度	2024年度	2023年度
法	359	427	496
文	386	391	390
経済	377	378	460
商	346	354	500
社会	348	404	299
政策創造	126	103	364
外国語	68	69	112
人間健康	241	247	257
総合情報	220	250	219
社会安全	128	139	163
ビジネスデータ	262	—	—
システム理工	598	439	505
環境都市工	350	286	119
化学生命工	233	227	213

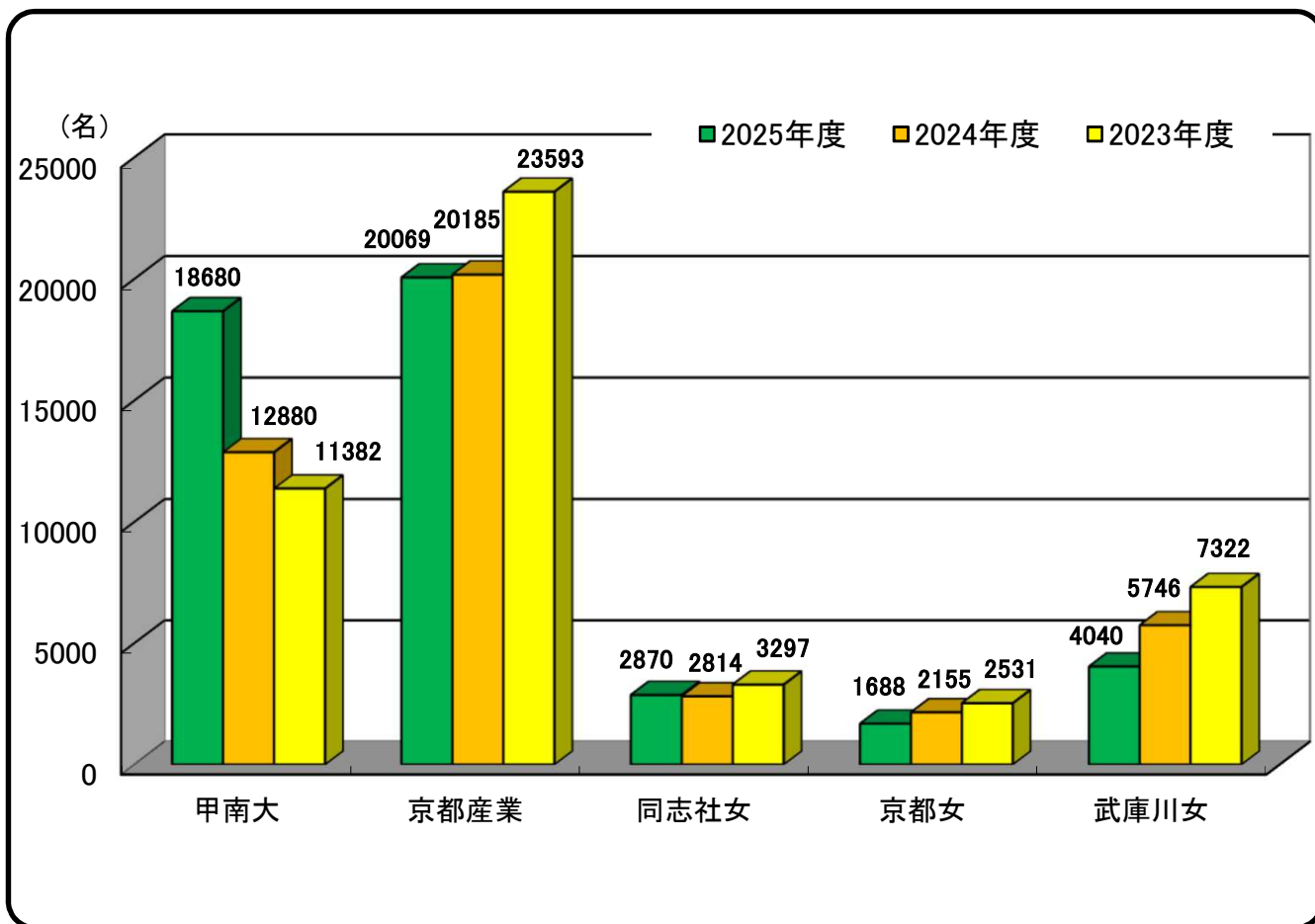
〔近大&龍谷スタンダード入試志願者数推移〕



〔近大&龍谷スタンダード入試合格者数推移〕



〔スタンダード入試志願者数推移①〕



〔スタンダード入試志願者数推移②〕

